

zum Nachweis des Brandverhaltens nach DIN 4102-1

Aktenzeichen: FLT 3715220

Auftraggeber: Antalis GmbH
Europaallee 19
D - 50226 Frechen

Auftrag vom 2019-12-12 **Eingegangen am** 2019-12-12

Probenmaterial: Einseitig beschichtete Folie aus Hart-PVC,
bezeichnet als "Coala Pop-Up PVC S".
(Einzelheiten siehe Blatt 2)

Eingangsdatum: 2019-12-18

**Prüfgegenstand
des Auftrages:** Prüfung auf Schwerentflammbarkeit
(Baustoffklasse B1) nach DIN 4102-1

Ergebnis: Das geprüfte Material erfüllt, in freihängender Anord-
nung oder im Abstand von > 40 mm zu gleichen oder
anderen flächigen Baustoffen, die Anforderungen an
schwerentflammbare Baustoffe (Baustoffklasse B1)
nach DIN 4102-1.
(Einzelheiten siehe Blatt 5)

Geltungsdauer bis: 2025-05-31

Probenahme: Das Probenmaterial wurde der Prüfstelle vom
Auftraggeber zugesandt.

Hinweis: Falls der o.g. Baustoff (-verbund) nicht als Bauprodukt gem. MBO §2 verwendet wird,
ist ein allgemeines bauaufsichtliches Prüfzeugnis nicht erforderlich.

Dieses Prüfzeugnis gilt nicht als alleiniger Nachweis, wenn der geprüfte Baustoff als Bauprodukt
im Sinne der Landesbauordnungen verwendet wird (MBO § 17).

Dieses Prüfzeugnis ersetzt nicht einen ggf. notwendigen bauaufsichtlichen Verwendbarkeits-
nachweis nach Landesbauordnung. Dieser ist zu führen durch:

- eine allgemeine bauaufsichtliche Zulassung oder durch
- ein allgemeines bauaufsichtliches Prüfzeugnis oder durch
- eine Zustimmung im Einzelfall.

Im bauaufsichtlichen Verfahren kann dieses Prüfzeugnis als Grundlage dienen

- bei geregelten Bauprodukten für die vorgeschriebenen Übereinstimmungsnachweise
- bei nicht geregelten Bauprodukten für die erforderlichen Verwendbarkeitsnachweise.

Dieses Prüfzeugnis besteht aus Blatt 1 bis 5 und 3 Anlagen.

Anerkannte Prüf-, Überwachungs- und Zertifizierungsstelle

Prüfzeugnisse dürfen nur in vollem Wortlaut und ohne Zusätze veröffentlicht werden. Für veränderte Wiedergabe und Auszüge ist vorher die widerrufliche,
schriftliche Einwilligung der ausstellenden Prüfstelle einzuholen. Die Prüfergebnisse beziehen sich ausschließlich auf die untersuchten Prüfmaterien.



Prüfstelle für das
Brandverhalten
von Baustoffen

Dipl.-Ing. Uwe Kühnast

Steinstrasse 18
D - 14822 Borkheide
Fon: +49 33845 90901
Fax: +49 33845 90909
Mail: info@firelabs.de

PÜZ-Stelle (LBO): BRA09

PRÜFZEUGNIS



1 Beschreibung des Versuchsmaterials

1.1 Probenmaterial (nach Angaben des Auftraggebers)

Bei dem eingesandten Material handelt es sich um eine Folie aus Hart-PVC mit einer Nenn-
dicke von ca. 410 µm mit einer einseitigen, bedruckbaren Beschichtung. Die beschichtete
Folie soll im Inneren von Gebäuden als Werbeträger oder zu Dekorationszwecken verwendet
werden und wurde vom Auftraggeber mit dem Handelsnamen "Coala Pop-Up PVC S"
bezeichnet.

1.2 Beschreibung des angelieferten Materials

Für die Prüfungen wurde der Prüfstelle eine Musterrolle einer einseitig farbbeschichteten
Kunststofffolie mit einer Länge von 20 m und einer Breite von 0,91 m Breite zur Verfügung
gestellt. Das Muster war mit COALA,POP,MA,WEISS,503,910x20 und der Artikelnummer
516786 gekennzeichnet.

Farbe der Trägerfolie: Weiß

Farbe der Beschichtung: Weiß

Beschichtete Seite: Rollen-Aussenseite

Materialkennwerte: siehe Abschnitt 4.1; Fotos: siehe Anlagen 1, 2

Weitere Angaben lagen der Prüfstelle nicht vor; jeweils ein Muster ist hinterlegt.

2 Herstellung der Probekörper

Aus dem Versuchsmaterial wurden für die Prüfungen im Brennkasten Proben in den Abmes-
sungen 190 mm x 90 mm für die Kantenbeflammung und Proben in den Abmessungen
230 mm x 90 mm für die Flächenbeflammung jeweils in Längs- und Querrichtung der Folie
zugeschnitten.

Für die Prüfungen im Brandschacht wurden 4 Probekörper hergestellt. Die Proben (jeweils
1000 mm x 190 mm) der Probekörper A und B wurden aus der Längsrichtung, die der Probe-
körper C und D aus der Querrichtung des Materials entnommen (Einzelheiten siehe Blatt 4).

Vor den Prüfungen wurden die Proben wurden nach DIN 50014-23/50-2 bis zur Gewichtskons-
tanz gelagert.

3 Versuchsdurchführung

Die Prüfungen im Brennkasten wurden nach DIN 4102-1, Abschnitt 6.2.5 (Baustoffklasse B2),
ohne Kantenschutz, durchgeführt. Die Prüfungen im Brandschacht wurden nach DIN 4102-1
und -16 (Baustoffklasse B1) durchgeführt.

Alle Prüfungen erfolgten 1-lagig, in freihängender Anordnung, jeweils von der beschichteten
Vorderseite und der unbeschichteten Rückseite.

Durchführung der Prüfungen: Februar 2020

4 Ergebnisse

- Abschnitt 4.1 Materialkennwerte
- Abschnitt 4.2.1 Prüfung im Brennkasten
- Abschnitt 4.2.2 Prüfung im Brandschacht

4.1 Materialkennwerte


Tabelle 1

Handelsname	Herstellerangaben		Meßwerte		
	Flächengewicht [g/m ²]	Dicke [mm]	Flächengewicht [g/m ²]	Dicke (i.M.) [mm] s	
Coala Pop-Up PVC S	600 ± 15	0,43 ± 0,015	634	0,44	0,005

i.M. im Mittel

s Standardabweichung

/ keine Angaben bzw. nicht ermittelt



4.2 Ergebnisse des Brandverhaltens

4.2.1 Ergebnisse der Prüfung im Brennkasten


Nach DIN 4102-1 müssen schwerentflammbare Baustoffe auch die Anforderungen der Baustoffklasse B2 (normalentflammbar) erfüllen. Bei der Prüfung im Brennkasten nach DIN 50 050 wurden die Anforderungen an Baustoffe der Baustoffklasse B2 erfüllt.
(Ergebnisse: siehe Anlage 3, Tabelle 2)

4.2.2 Ergebnisse der Prüfung im Brandschacht

Tabelle 3

Ergebnisse der Brandschachtprüfung (Teil 1)						
Zeile Nr.		Messwerte Probekörper				Anforderungen
		A	B	C	D	
1	<u>Nr. der Probenanordnung</u> gem. DIN 4102 –15 Tabelle 1	1	1	1	1	
2	<u>Maximale Flammenhöhe</u> über Probenunterkante cm	60	60	50	60	*)
3	Zeitpunkt. ¹⁾ min	1	1	1	1	
4	<u>Durchschmelzen / Durchbrennen</u> Zeitpunkt. ¹⁾ min	1	1	1	1	
5	<u>Probenrückseite:</u> Flammen / Glimmen Zeitpunkt. ¹⁾min:s	./.	./.	./.	./.	
6	Verfärbungen Zeitpunkt. ¹⁾ min:s	./.	./.	./.	./.	
7	<u>Brennendes Abtropfen</u> Beginn ¹⁾ min	Nein	Nein	Nein	Nein	
8	Umfang: vereinzelt abtropfendes Probenmaterial					
9	stetig abtropfendes Probenmaterial					
10	<u>Brennend abfallende</u> <u>Probenteile</u> Beginn ¹⁾ min	Ja 1	Ja 1	Ja 1	Ja 1	
11	Umfang: vereinzelt abfallende Probenteile	Ja	Ja	Ja	Ja	
12	stetig abfallende Probenteile	Nein	Nein	Nein	Nein	
13	Dauer des Weiterbrennens auf dem Siebboden (max.)min:s	0:55	0:39	0:24	0:31	
14	<u>Beeinträchtigung der Brenner-</u> <u>flamme durch abtropfendes /</u> <u>/ abfallendes Material</u> Zeitpunkt. ¹⁾ min:s	Nein ./.	Nein ./.	Nein ./.	Nein ./.	
15	<u>Vorzeitiges Versuchsende</u> Ende des Brandgeschehens an der Probe ¹⁾ min	3	3	3	3	
16	Zeitpunkt eines ggf. erfolgten Versuchsabbruchs ¹⁾ min:s	./.	./.	./.	./.	


¹⁾ Zeitangaben ab Versuchsbeginn
- nicht geprüft
./. kein Auftreten des Ereignisses
*) darf keinen Anlass zu Beanstandungen geben



Ergebnisse der Brandschachtprüfung (Teil 2)						
Zeile Nr.		Messwerte Probekörper				Anforderungen
		A	B	C	D	
17	<u>Nachbrennen nach Versuchsende</u> Dauer min:s	Nein	Nein	Nein	Nein	
18	Anzahl der Proben					
19	Probenvorderseite					
20	Probenrückseite					
21	Flammenlänge cm					
22	<u>Nachglimmen nach Versuchsende</u> Dauer min:s	Nein	Nein	Nein	Nein	
23	Anzahl der Proben					
24	<u>Ort des Auftretens:</u> untere Probenhälfte					
25	obere Probenhälfte					
26	Probenvorderseite					
27	Probenrückseite					
28	<u>Rauchdichte</u> ≤ 400 % min	85	67	77	92	
29	≥ 400 % min (sehr starke Rauchentwicklung)	./.	./.	./.	./.	
30	Diagramm in Bild Nr.	1	3	5	7	
31	<u>Restlängen</u> Einzelwerte cm	51 50 50 54	48 46 49 57	50 58 60 62	50 48 46 47	> 0
32	Mittelwert cm	51	50	57	47	≥ 15
33	Foto des Probekörpers auf Bild Nr.	2	4	6	8	
34	<u>Rauchgastemperatur</u> Maximum des Mittelwertes°C	115	108	108	111	≤ 200
35	Zeitpunkt. ¹⁾min:s	1:20	9:12	9:44	1:26	
36	Diagramm auf Bild Nr.	1	3	5	7	
37	<u>Bemerkungen:</u> Zeile 32: Auf Grund der ermittelten Restlängen von > 45 cm konnte auf weitere Versuche verzichtet werden. (DIN 4102-16, 5.2 b))					

- 1) Zeitangaben ab Versuchsbeginn
- ./. kein Auftreten des Ereignisses
- *) darf keinen Anlass zu Beanstandungen geben

Probekörper	Versuchs-Nr.	Handelsname	Richtung der Proben	Beflammte Oberfläche
A	715220-001	Coala Pop-Up PVC S	Längsrichtung	beschichtet
B	715220-002			unbeschichtet
C	715220-003		Querrichtung	beschichtet
D	715220-004			unbeschichtet



5 Beurteilung

In Abschnitt 4.2 wurden die Prüfergebnisse des im Abschnitt 1 und 4.1 beschriebenen Versuchsmaterials zusammengestellt und den Anforderungen der DIN 4102-1 gegenübergestellt. Aus den vorstehenden Prüfergebnissen ergibt sich, dass die an Baustoffe der Baustoffklasse B1 gestellten Anforderungen von dem geprüften Baustoff im Abstand von > 40 mm zu gleichen oder anderen flächigen Baustoffen erfüllt wurden.

Die Anforderungen an Baustoffe der Baustoffklasse B2 wurden ebenfalls erfüllt.

Bei den durchgeführten Prüfungen trat brennendes Abfallen (Abtropfen) auf.

Der Nachweis der Verwendung

- im Außenbereich (Alterungsverhalten durch Freibewitterung)
wurde nicht geführt.

6 Besondere Hinweise

Die genannten Ergebnisse gelten nur für den in Abschnitt 1 beschriebenen Baustoff. Im Verbund mit zusätzlichen Materialien (Beschichtung, Untergrund, etc.) kann sich das Brandverhalten ändern. Dieses Prüfzeugnis gilt nicht als alleiniger Nachweis, wenn der geprüfte Baustoff als Bauprodukt im Sinne der Landesbauordnungen verwendet wird (MBO § 17).

Dieses Prüfzeugnis ist kein Ersatz für eine allgemeine bauaufsichtliche Zulassung oder ein allgemeines bauaufsichtliches Prüfzeugnis. Dieses Prüfzeugnis wird unbeschadet eventueller Rechte Dritter erteilt.

Im bauaufsichtlichen Verfahren kann dieses Prüfzeugnis als Grundlage dienen

- bei geregelten Bauprodukten für die vorgeschriebenen Übereinstimmungsnachweise
- bei nicht geregelten Bauprodukten für die erforderlichen Verwendbarkeitsnachweise.

Die Erläuterungen in DIN 4102-1 Anhang D, insbesondere zur Fremdüberwachung sind besonders zu beachten.

Die Gültigkeit dieses Prüfzeugnisses endet am 2025-05-31, falls sich die Prüfvorschriften und Beurteilungsgrundlagen, dem Stand der Technik folgend, nicht vorzeitig ändern.

Borkheide, den 11. Juni 2020


Leiter der Prüfstelle
(Dipl.-Ing. Uwe Kühnast)



Probekörper A

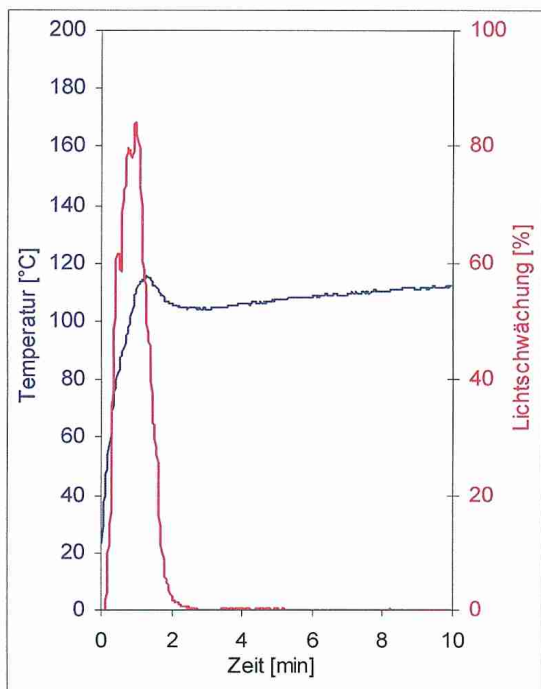


Bild 1
Zeitlicher Verlauf der Rauchgastemperatur
und der Rauchdichte

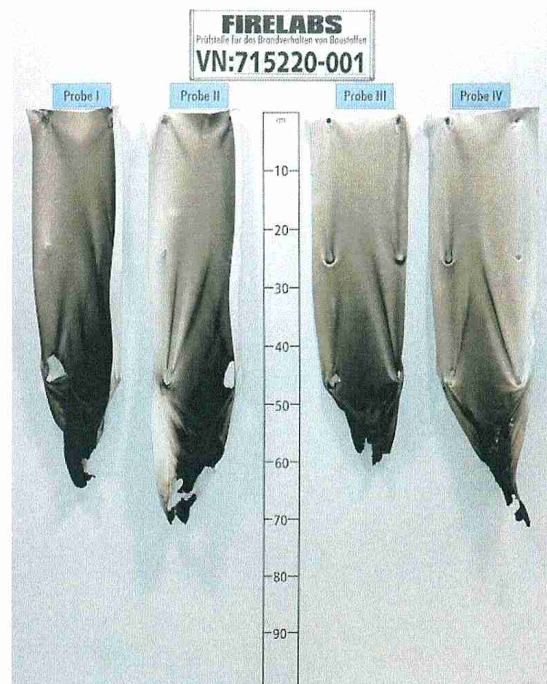


Bild 2
Aussehen des Probekörpers nach dem
Brandversuch

Probekörper B

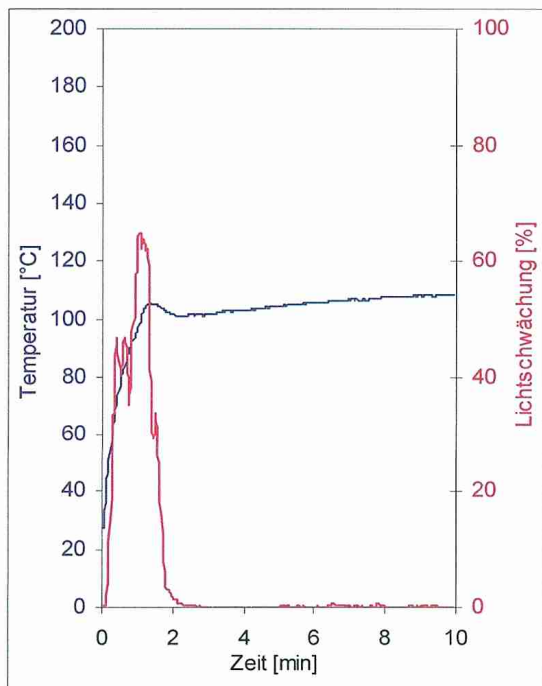


Bild 3
Zeitlicher Verlauf der Rauchgastemperatur
und der Rauchdichte

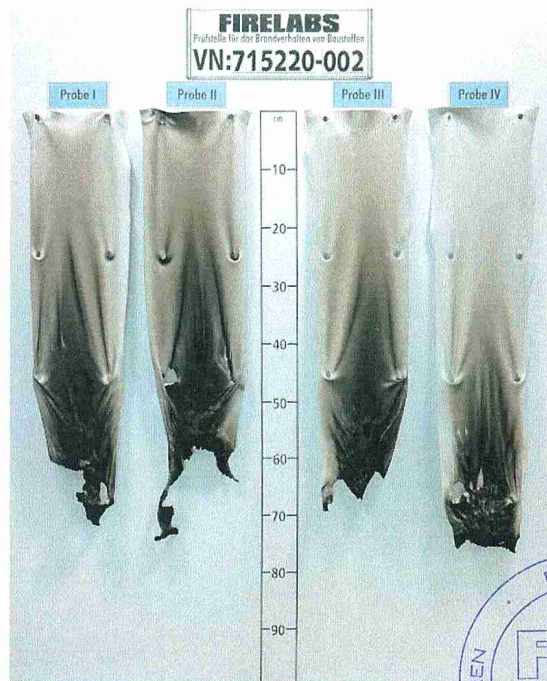


Bild 4
Aussehen des Probekörpers nach dem
Brandversuch



Probekörper C

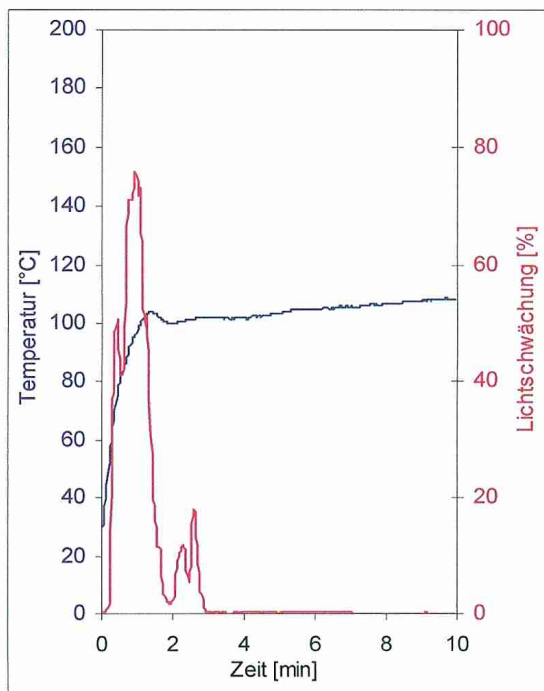


Bild 5
Zeitlicher Verlauf der Rauchgastemperatur
und der Rauchdichte

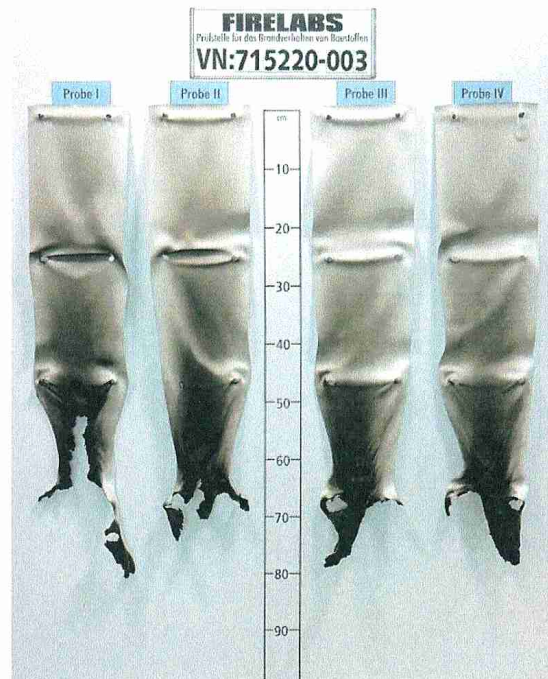


Bild 6
Aussehen des Probekörpers nach dem
Brandversuch

Probekörper D

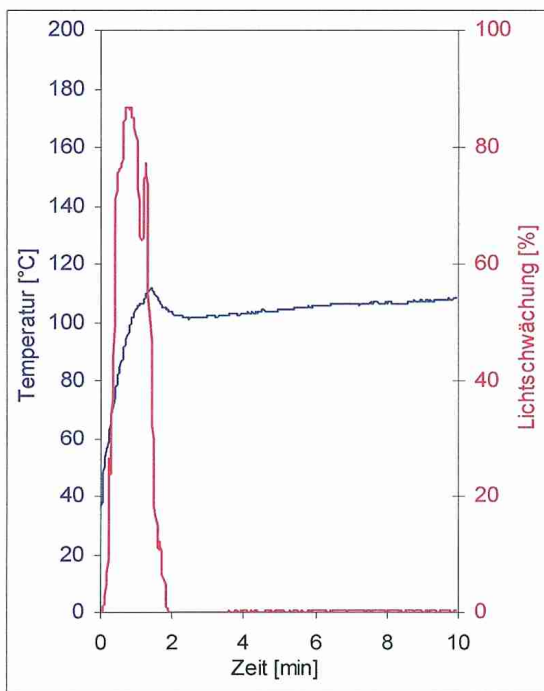


Bild 7
Zeitlicher Verlauf der Rauchgastemperatur
und der Rauchdichte



Bild 8
Aussehen des Probekörpers nach dem
Brandversuch

Ergebnisse der Prüfungen im Brennkasten

Tabelle 2

Coala Pop-Up PVC S	Dim.	Längsrichtung							Querrichtung							Anforderungen
Proben-Nr.	n	1	2	3	4	5	6	7	1	2	3	4	5	6	7	
Entflammung	s	1	1	1	1	1	5	4	1	1	1	1	1	5	4	-
Größte Flammenhöhe	cm	6	6	5	6	6	6	6	6	5	6	6	6	5	6	-
Zeitpunkt des Auftretens	s	11	12	10	10	11	10	12	11	10	12	11	10	13	12	-
Flammenspitze an der Messmarke	s	./.	./.	./.	./.	./.	./.	./.	./.	./.	./.	./.	./.	./.	./.	≥ 20
Erlöschen der Flammen	s	16	17	16	16	17	16	16	16	16	16	16	16	16	16	-
Entzündung des Filterpapiers	s	./.	./.	./.	./.	./.	./.	./.	./.	./.	./.	./.	./.	./.	./.	1)
Rauchentwicklung (visuell)	-	mäßig							mäßig							-
Weiterbrennen nach Versuchsende	s	./.	./.	./.	./.	./.	./.	./.	./.	./.	./.	./.	./.	./.	./.	-
Flammen wurden gelöscht nach	s	./.	./.	./.	./.	./.	./.	./.	./.	./.	./.	./.	./.	./.	./.	-

Aussehen der Proben nach den Versuchen (20 Sekunden nach Versuchsbeginn):
 Die Proben waren im Bereich des Flammenangriffspunktes bis zu einer max. Höhe von ca. 4 cm und 1,5 cm Breite zerstört, darüber bis zur Probenoberkante verrußt.

- Proben 1-5: Kantenbeflammung
- Proben 6: Flächenbeflammung der beschichteten Oberfläche
- Proben 7: Flächenbeflammung der unbeschichteten Oberfläche

1) keine Entzündung innerhalb 20 Sekunden
 ./ kein Auftreten des Ereignisses
 Dim. Dimension
 Zeitangaben ab Versuchsbeginn
 Maßangaben ab Flammenbezugslinie

